



Сосредоточься! После выполнения предварительной части тестирования (заполнения бланков), когда ты прояснил все непонятные для себя моменты, постарайся сосредоточиться и забыть про окружающих. Для тебя должны существовать только текст заданий и часы, регламентирующие время выполнения теста. Торопись не спеша! Жесткие рамки времени не должны влиять на качество твоих ответов. Перед тем, как вписать ответ, перечитай вопрос дважды и убедись, что ты правильно понял, что от тебя требуется.

Начни с легкого! Начни отвечать на те вопросы, в знании которых ты не сомневаешься, не останавливаясь на тех, которые могут вызывать долгие раздумья. Тогда ты успокоишься, голова начнет работать более ясно и более четко, и ты войдешь в рабочий ритм. Ты как бы освободишься от нервозности, и вся твоя энергия потом будет направлена на более трудные вопросы.



Пропускай! Надо научиться пропускать трудные или непонятные задания. Помни: в тексте всегда найдутся такие вопросы, с которыми ты обязательно справишься. Просто глупо недобрать очков только потому, что ты не дошел до «своих» знаний, а застрял на тех, которые вызывают у тебя затруднения.



Читай дальше до конца! Спешка не должна приводить к тому, что ты стараешься понять условия задания, по первым словам, и достраиваешь концовку в собственном воображении.

Это первый способ совершить досадные ошибки в самых легких вопросах.

Думай только о текущем задании! Когда ты видишь новое задание, забудь все, что было в предыдущем. Как правило, задания в тестах не связаны друг с другом, поэтому знания, которые ты применил в одном (уже, допустим, решенном тобой), как правило, не помогают, а только мешают сконцентрироваться и правильно решить новое задание. Этот совет дает тебе и другой бесценный психологический эффект - забудь о неудаче в прошлом задании (если оно оказалось тебе не под силу). Думай только о том, что каждое новое задание - это шанс набрать очки.

Исключай! Многие задания можно быстрее решить, если не искать сразу правильный вариант ответа, а последовательно исключать те, которые явно не подходят. Метод исключения позволяет в итоге сконцентрировать внимание всего на одном - двух вариантах, а не на всех пяти-семи (что гораздо труднее).

Запланируй два круга! Рассчитай время так, чтобы за две трети всего отведенного времени пройти по всем легким заданиям. («первый круг»). Тогда ты успеешь набрать максимум очков на тех заданиях, а потом спокойно вернуться и подумать над трудными, которые тебе вначале пришлось пропустить («второй круг»).


Проверь! Оставь время для проверки своей работы, хотя бы, чтобы успеть пробежать глазами и заметить явные ошибки.

Угадывай! Если ты не уверен в выборе ответа, но интуитивно можешь предпочесть какой-то ответ другим, то интуиции следует доверять! При этом выбирай такой ответ, который, на твой взгляд, имеет большую вероятность.

Не огорчайся! Стремись выполнить все задания, но помни, что на практике это нереально. Учитывай, что тестовые задания рассчитаны на максимальный уровень трудности, и количество решенных тобой заданий вполне может оказаться достаточно для хорошей оценки.



БЮДЖЕТНОЕ УЧРЕЖДЕНИЕ
ХАНТЫ-МАНСЙСКОГО АВТОНОМНОГО ОКРУГА-ЮГРЫ
«СОВЕТСКАЯ ПСИХОНЕВРОЛОГИЧЕСКАЯ БОЛЬНИЦА»



*С верой в ваши силы медицинский
психолог
Хаматдинова Марина
Викторовна*

8 (34675)7-88-57, доб. 161

Памятка «На экзамене»

Сохраняйте спокойствие и хороший настрой, и тогда любые экзамены будут восприниматься очередной жизненной ситуацией.

2021г.